



د پوهنې وزارت
د تعلیمي نصاب د پراختیا او
درسي کتابونو د تالیف ریاست

د رسامۍ هنر

پنځم ټولګی



د چاپ کال: ۱۳۸۸ هـ . ش .



د پوهنې وزارت

د تعلیمي نصاب د پراختیا او

درسي کتابونو د تالیف ریاست

د رسامۍ هنر

پنځم ټولګی

د چاپ کال: ۱۳۸۸ هـ. ش.

د کتاب د تالیف، خپرني او تدقيق کميټې

ليکوالان:

۱. محمد ظاهر طاهري د تعليمي نصاب د پراختيا او درسي کتابونو د تالیف ریاست د هنرونو د دپارتمنت آمر.
۲. سيد انور میچن خیل د تعليمي نصاب د پراختيا او درسي کتابونو د تالیف ریاست د هنرونو د دپارتمنت علمي غړی.
۳. محمد غالب الله یار د تعليمي نصاب د پراختيا او درسي کتابونو د تالیف ریاست د هنرونو د دپارتمنت غړی.

تاييد او مطالعه:

ملي شورا:

د ولسي او مشرانو جرگو د ديني چارو، پوهني او لوړو زده کړو د کميسيونونو غړي.

د خپرني او تدقيق کميټې:

د علومو اکاډمي:

سرخپرونکی عبدالواجد واجد د علومو اکاډمي د ژبو او ادبياتو د مرکز رئيس.
ذکريا ملاتړ د علومو اکاډمي د ژبو او ادبياتو د مرکز علمي غړی.

د کابل پوهنتون:

پوهندوی محمد رفيق رفيق د کابل پوهنتون د ژبو او ادبياتو د پښتو خانگې استاد.

پوهني وزارت:

۱. سعدالدين شپون د پوهني وزارت سلاکار.
۲. سيف الرحمن آشنا د تعليمي نصاب د پراختيا او درسي کتابونو د تالیف ریاست د پښتو ژبې د دپارتمنت علمي غړی.
۳. نفيسه پوپلزی- د تعليمي نصاب د پراختيا او درسي کتابونو د تالیف ریاست د هنرونو د دپارتمنت علمي غړی.
۴. احمد شفيق برنايار د هنرونو د مسلکي ليسي ښوونکی.
۵. بلقيس احمدي د هنرونو د مسلکي ليسي ښوونکې.

د محتوياتو، سياسي، فرهنگي، او ديني برخو د خپرني او کره کتنې کميټې:

دکتور محمد يوسف نيازی د پوهني وزارت سلاکار.
محمد آصف ننگ د پوهني وزارت د خپرونو او اطلاعاتو رئيس.
د مولف مرستيال محمد سهراب ديدار.

د خپرني او تدقيق د څارني کمېټه:

- دکتور عبدالغفور غزنوي د پوهني وزارت د تعليمي نصاب د پراختيا، د ساينس مرکز او د خپرونو مرستيال.
د کمېټې رئيس
- محمد صديق پتمن د پوهني وزارت تدریسي مرستيال. غړی.
- د سرمؤلف مرستيال عبدالظاهر گلستاني د تعليمي نصاب د پراختيا او درسي کتابونو د تالیف رئيس. غړی.

بِسْمِ اللَّهِ الرَّحْمَنِ الرَّحِيمِ

پېغام

د لوی خدای (ج) شکر ادا کوو چې زموږ د مجاهد ملت د کلکې ارادې، بیدریغې قربانیو، د ملگرو ملتونو او د نړۍ د بشردوستو هېوادونو د نیکو هلوځلو په پایله کې په هېواد کې سراسري سوله او مشروع سیاسي نظام ټینګ شو او له جگړې څخه را پیدا شوی څوکلن کړ او یې پای ته ورساوه. د افغانستان اسلامي جمهوریت او په سر کې یې جلالتمآب حامد کرزی د واکمن وګرځیدو په پیل څخه ملي سترو موخو ته د رسېدو په هیله د هېواد د بیارغاونې او پراختیا په ټولو برخو کې د نوو پروګرامونو تګلاره پیل کړې ده. د ښوونې او روزنې په برخه کې او د معارف د نوي کیدو او غوړیدو په لاره کې هڅې، د ملي یووالي، متمدنو، رښتینو او د پیاوړو مسلمانانو په توګه د نوی ځوان نسل د روزنې په برخه کې د دغه جلالتمآب زیات ملاتړ او زړه سواندې لارښوونې چې تر تطبیق لاندې دي د ډېرې درناوي وړ دي.

د پوهنې وزارت د هغو لارښوونو او نوښتونو له جملې څخه چې د افغانستان د پوهنې د بیارغاونې په لاره کې یې تر لاس لاندې لري، د تعلیمي نصاب د پرمختیا او درسي کتابونو د تالیف ریاست ته دنده ورکړې ده چې له یوې خوا د ښوونځیو د لوست د کتابونو د کمښت او نشتوالي ستونزه لرې کړي او له بل پلوه د افغانستان د اسلامي جمهوري دولت د علمي او فرهنګي پالیسي او موخو په رڼا کې د داسې واحد تعلیمي نصاب په ترتیبولو بوخت شي چې د هېواد اوسنیو او راتلونکو اړتیاوو ته ځواب ووايي. زموږ نوی تعلیمي نصاب چې د افغانې ټولنې له غوښتنو او نړیوالو معیارونو سره عیار شوی، موخه یې د هېواد د بچیانو اسلامي او علمي روزنه او زده کړه ده چې په نتیجه کې یې د پوهنې د زده کوونکو، ماشومانو، تنکیو ځوانانو او ځوانانو په ذهن کې سالم تفکر پیاوړی او هغوی د نوې پوهې له ارزښتونو سره آشنا کوي. زموږ د هېواد ځوانان باید متدین مسلمانان، هیوادپال، بشرپال او د پوهې او کمال پر ګاڼه سمبال انسانان وروزل شي ترڅو د علومو د پرمختیا او معاصر تمدن له پرمختګ سره اشنایي تر لاسه کړي او په ټینګ هوډ سره له هغو نوو او مثبتو بدلونونو څخه چې رامنځته شوي دي ګټه واخلي. دنوي افغانستان او د یوې سوکاله ټولنې د جوړونې په موخه د ساینس او تکنالوژۍ له بدلونونو سر بهر باید د انساني علومو له بنسټونو، د بشري حقونو د ساتنې، سولې، هېوادپالنې، ملي یووالي، د استوګنې د سالم چاپیریال د ساتنې اوسوله ییز ګډ ژوند څخه خبر وي. د جهل له تورتم او د مخدره توکو له تولید او قاچاق سره مبارزه د خپلوزده کړو په سر کې په پام کې ونیسي.

مونږ له رښتینو، زړه سواندو او تجربه لرونکو ښوونکو څخه چې د نوي تعلیمي نصاب په تطبیق کې د هېواد د بچیانو د زده کړې او روزنې سترمسئولیت پر غاړه لري او دغه راز د هېواد د پوهنې د برخې له نورو علمي، فرهنګي شخصیتونو او پوهانو څخه هیله لرو چې د خپلو رغنده نظرونو او وړاندیزونو په وړاندې کولو سره زموږ له لیکوالو سره د درسي کتابونو په لیکلو او پیاوړي کولو کې مرستې وکړي. په همدې ډول له تمویلونکو هېوادونو او درنو سازمانونو (د امریکا د متحده ایالتونو د نړیوالې پراختیا اداره، دانیدا، یونیسف، نړیوال بانک او یونیسکو) څخه چې د کتابونو په تالیف او چاپولو کې یې د پوهنې له وزارت سره مادي او تخنیکي مرسته کړې ده مننه کوو. له ټولو ګرانو زده کوونکو، درنو ښوونکو او محترمو میندو پلرونو څخه هیله کوو چې د درسي کتابونو په ښه ساتنه کې خپله مرسته ونه سپموي.

فاروق وردک

د افغانستان د اسلامي جمهوریت د پوهنې وزیر

فهرست

مخ	شمېر
۲-۱	۱ - لومړی لوست:
۴-۳	۲ - دوهم لوست:
۶-۵	۳ - دریم لوست:
۸-۷	۴ - څلورم لوست:
۱۰-۹	۵ - پنځم لوست:
۱۲-۱۱	۶ - شپږم لوست:
۱۴-۱۳	۷ - اووم لوست:
۱۶-۱۵	۸ - اتم لوست:
۱۸-۱۷	۹ - نهم لوست:
۲۰-۱۹	۱۰ - لسم لوست:
۲۲-۲۱	۱۱ - یوولسم لوست:
۲۴-۲۳	۱۲ - دولسم لوست:
۲۶-۲۵	۱۳ - دیارلسم لوست:
۲۸-۲۷	۱۴ - څوارلسم لوست:
۳۰-۲۹	۱۵ - پنځلسم لوست:
۳۲-۳۱	۱۶ - شپاړسم لوست:
۳۴-۳۳	۱۷ - اووه لسم لوست:

- ۱۸- اتلسم لوست: ۳۶-۳۵
- ۱۹- نولسم لوست: ۳۸-۳۷
- ۲۰- شلم لوست: ۴۰-۳۹
- ۲۱- یو ویشتم لوست: ۴۲-۴۱
- ۲۲- دوه ویشتم لوست: ۴۴-۴۳
- ۲۳- درویشتم لوست: ۴۶-۴۵
- ۲۴- خلرویشتم لوست: ۴۸-۴۷
- ۲۵- پنځه ویشتم لوست: ۵۰-۴۹
- ۲۶- شپږ ویشتم لوست: ۵۲-۵۱
- ۲۷- اوه ویشتم لوست: ۵۴-۵۳
- ۲۸- اته ویشتم لوست: ۵۶-۵۵
- ۲۹- نهه ویشتم لوست: ۵۸
- ۳۰- دېرشم لوست: ۵۸

لومړی لوست


انار او بهي

موخه: د انار او بهي له انځورولو او پرداز وړ کولو سره آشنا کېدل.

پوښتنې:



- د انار او بهي رنگونه څه توپیر سره لري؟
- د انار په دننه کې کوم شيان لېدل کېږي؟




ګران ښوونکی دې:

پورتنی شکل د ټولګي په توره تخته انځور کړي. د مېوودځاي پرځاي کېدلو او پرداز وړ کولو په هکله زده کوونکو ته څرګندونې وکړي او انځورونه دې د کتابچې په پوه څنډه کې اصلاح کړي.

فعالیت:

لومړی پورتنی شکل په تتو(خفیفو) خطو انځور کړئ او بیا په ډېره څپرکتیا سیوري او روښنایي د پرداز په واسطه په کې انځور کړئ!



کورنی دنده:

په خپله خوښه یوه مېوه انځور او په نرم پینسل پرداز ورکړئ!

دوهم لوست

د انار او بهي رنگه کول

موخه: د انار او بهي درنگونو او دهغه درنگه کولو په لارو چارو پوهېدنه.

پوښتنې:



- دکوم رنگ سره ډېره مینه لری؟
- کوم رنگ جامې مو خوښېږي؟



ښاغلی ښوونکی دې:

د رنگونو په اړه زده کوونکو ته څه نا څه څرگندونې وکړي او بیا دې د سکېچ او رنگه کولو لارې چارې وروښيي.

فعالیت:

زده کوونکي دې لومړی شکل په تتوکرښو انځور کړي او بیا دې په رنگه کولو پیل وکړي.



کورنی دنده:

یوه مېوه په خپله خونبه انځور او رنگه کری!

درېم لوست

لاسي کار

موخه: د چاپېريال له ساده موادو څخه د لاسي کار له جوړولو سره آشنا کېدل.

پوښتنې:



- د انار او بهي د لاسي کار په جوړونه کې له کومو موادو څخه گټه اخلي؟
- لاسي کار ستاسو په ژوند کې څه رول لري؟



بناغلوبوونکو:

د لاسي کار د جوړولو له پاره د چاپېريال د موادو په هکله زده کوونکو ته په لنډه توگه څرگند ونې وکړئ!
د پورتنی شکل د جوړولو په وخت کې لارمه لارښوونه ورته وکړئ او که کار يې په درسي ساعت کې بشپړ نه شو نو هغه دې په کور کې بشپړ او ټولگي ته دې راوړي بيا دې د ټولگيو الوتندارې ته وړاندې کړي.

فعاليت:

زده کوونکي دې د انار او بهي د لاسي کار په هکله بڼه فکر وکړي او بيا دې د چاپېريال له موادو څخه دهغو په جوړولو پيل وکړي.



کورنی دندہ:

لہ خیلو لویانو خخہ دلای کار پہ جوړولو کې پوښتنې وکړئ!

خلورم لوست

سابه

موخه: دپنسل په مرسته د سبو له انځورولو سره آشنا كيدل.

پوښتنې:



- لاندېني شكلونه په څه شي برجسته كوي؟
- دسابوڅورل دانسانانو په روغتيا څه اغېزه كوي؟



ګرانوښوونکو!

زده کوونکو ته د سبو د رنگونو په اړه څرګندونې وکړئ او بیا پورتنی شکلونه د ټولګي په توره تخته انځور کړئ. دوی ته سپارښتنه وکړئ چې له کتاب او تورې درې څخه کار واخلي او خپل کارونه بشپړ کړي. تاسې ددوي کارونه ترپاملرنې لاندې ونښئ!

فعالیت:

پورتنی شکلونه سکېچ او بیا پرداز ورکړئ!



کورنی دندہ:

پو بوتی پہ خیلہ خوبنہ انخور اوپہ نرم پنسل پرداز ورکری!

پنجم لوست


د سابو رنگه کول

موخه: د سبو له رنگونو او رنگه کولو سره د زده کوونکو آشنا کېدل.

پوښتنې:



- ستاسې په چاپېريال کې کوم سابه پيدا کېږي؟
- ستاسې د چاپېريال د سبو رنگونه څه ډول دي؟




ښاغلی ښوونکی:

دهغو سبو په اړه چې ستاسې په چاپېريال کې پيدا کېږي زده کوونکو ته څرگند ونې وکړئ! د انځورولو او رنگه کولو په وخت کې دوی ته لازمه لارښوونه وکړئ او رسمونه ېې اصلاح کړئ!

فعالیت:

پورتنی شکل له سکېچ کولو وروسته په خپله خوښه رنگه کړئ!



کورنی دنده:

دسبوله ډلې څخه یو دلایي کار په توگه جوړ او ټولگي ته بې راوړئ!

شپږم لوست

ونه

موخه: دونې له انځورولو او رنگه کولو سره آشنا کېدل.

پوښتنې:



- ستاسې په چاپېريال کې څو ډوله ونې پيدا کېږي؟ نومونه يې واخلي!
- په چاپېريال کې مو کوم شيان خوښېږي؟



بناغلوښوونکو!

د سوالو د ځوابونو له ويلو وروسته زده کوونکو ته سم ځوابونه ووايي! دوی ته اجازه ورکړئ چې له ټولگي څخه د باندې ووځي او د چاپېريال له ونو څخه په خپله خوښه يوه ونه انځور کړي.

فعاليت:

زده کوونکي دې دښوونکي لارښوونې او د کتاب شکل په پام کې ونيسي او په خپله خوښه دې يوه ونه انځور او رنگه کړي.



کورنی دندہ:

لہ خیل چاپیریال خخہ یوہ ونہ انخور کپی!

اووم لوست

پنسلې منظره

موخه: دخيالي شكلونو له انځورولو سره دزده كوونكو آشنا كول.

پوښتنې:



- هغه څه مو چې پخوا په فكر كې گرځېدل نومونه يې واخلي؟
- دڅه شي په باب فكر كوي؟



گران ښوونكي دي:

زده كوونكي د څو شېبو له پاره د خيالي انځورونو په اړه فكر كولو ته پرېږدي ترڅو هغه شي چې ددوى په خيال كې گرځي انځور كړي. تاسې د دوى پوښتنو ته سم ځوابونه ووايئ.

فعاليت:

زده كوونكي دي د څو شېبو له فكر كولو وروسته هغه شكل په يو سپين كاغذ كې انځور كړي چې ددوى په خيال كې ورگرځي او بيا دې خپل انځور ته پرداز او ښكلا وركړي.



کورنی دندہ:

یوانخور و کاپی او تولگی ته بی راوی!

اتم لوست خيالي منظره

موخه: د تخيلي رسمونو له انځورولو او رنگه کولو سره آشنا کېدل.

پوښتنې:



- رنگونه په تخيل کې پيدا کولی شئ؟
- هغه رنگونه چې ستاسې په تخيل کې دي، په شکل کې يې پلي کولی شئ؟



بناغلی ښوونکی دې:

د ټولگي په توره دره يو تخيلي انځور وکارې او زده کوونکي دې د تورې درې او د کتاب انځورونه په پام کې ونيسي. بيا دې يو خيالي انځور وکارې او درنگه کولو په وخت کې دې دوی ته لارښوونه وکړي.

فعالیت:

هغه شی مو چې په فکر کې گرځي هغه انځور او رنگه کړئ!



کورنی دنده:

یو فکری لاسی کار جوړ او ټولګي ته یې راوړئ!

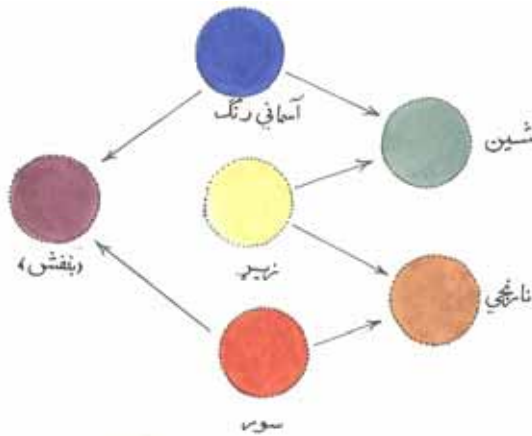
نهم لوست اصلي رنگونه

موخه: د درېوو اساسي رنگونو او دهغو له تركيب سره د زده كوونكو آشنا كول.

پوښتنې:



- د لاندېنيو درېوو رنگونو څخه كوم رنگونه جوړېدلى شي؟
- رنگونه ولې سره تركيبوي؟

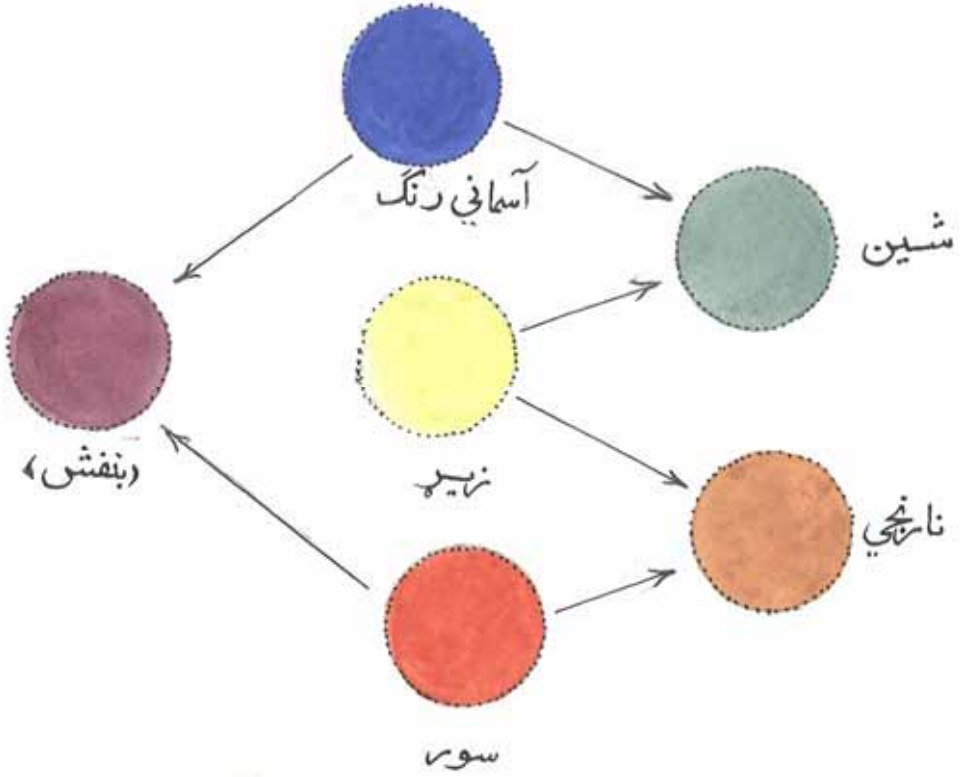


ښاغلی ښوونکی دې:

زده كوونكو ته درې اساسي رنگونه وروپېژني او د پورتنني شكل په شان دې په دوى باندې عملي كار وكړي. كارونه يې وارزوي!

فعاليت:

زده كوونكي دې د پورتنيو شكلونو په شان رنگونه تركيب كړي او هغه رنگونه چې لاس ته راځي د هغو نومونه دې واخلي.



کورنی دنده:

داساسي رنگونو د يو ځای کولو د پايلو په باب په خپلو کتابچو

کې لنډ معلومات وليکئ!

لسم لوست


بي طرفه رنگونه

موخه: له درېوو بې طرفه رنگونو سره د زده کوونکو بلدېدل.

پوښتنې:



- د بې طرفه رنگونو نومونه واخلي!
- په ټولگي کې مو بې طرفه رنگونه تر سترگو کېږي؟




ښاغلی ښوونکی دې:

داسې شکل په زده کوونکو انځور کړي چې بې طرفه رنگونه په کې کارول شوي وي.

فعالیت:

پورتنی شکل په پوره ځیرکتیا سره انځور کړئ!



کورنی دنده:

درنگونو دارزبنت په باب فکر وکړئ او په ټولگي کې پرې وغږېئ!

یوو لسم لوست

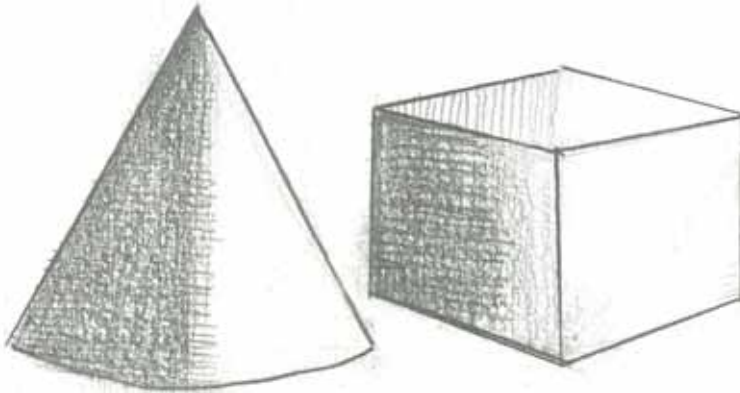
هندسي شكلونه

موخه: د هندسي شكلونو له سكېچ او پرداز وركولو سره آشنا كېدل.

پوښتنې:



- كومو شكلونو ته هندسي شكلونه وايي؟
- كوم شيان د هندسي شكلونو په شان دي؟


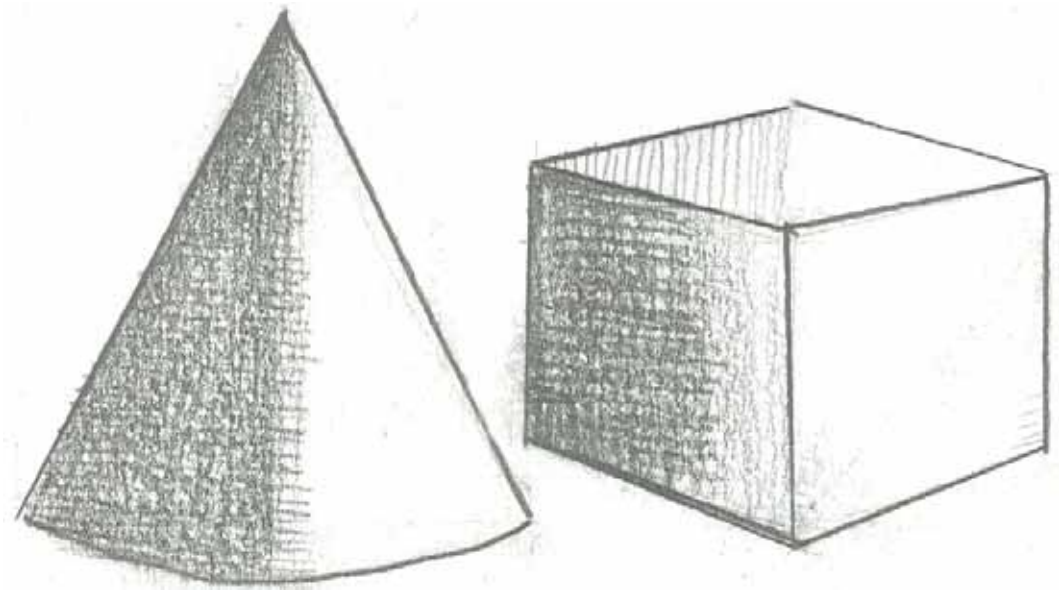


ښاغلی ښوونکی دې:

د پورتنیو شكلونو په اړوند زده كوونكو ته څرگند ونې وكړي او هندسي شكلونه د ټولگي په توره تخته انځور كړي او دوی ته دې سپارښتنه وكړي چې پورته شكلونه انځور كړي د پرداز په برخه كې دې لازمه مرسته ورسره وكړي.

فعالیت:

زده كوونكي بايد د ښوونكي لارښوونې په پام كې ونيسي او پورتنی هندسي شكلونه دې انځور او پرداز دې وركړي.



کورنی دنده:

خوهندسي شکلونه له پرداز سره تمرین کړئ!

دولسم لوست

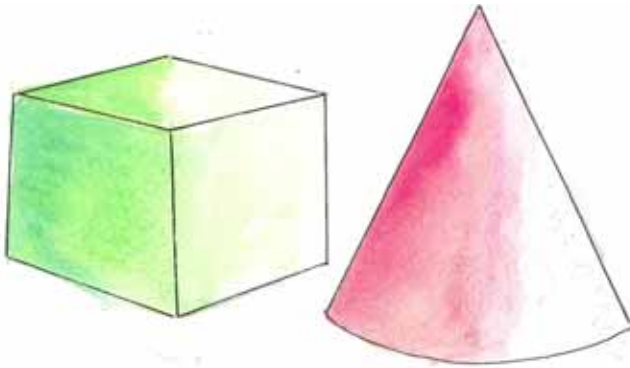
هندسي شكلونه

موخه: د هندسي شكلونو له رنگه كولو سره د زده كوونكو آشناكول.

پوښتنې:



- په لاندېنيو انځورونو كې كوم شكلونه ويني؟
- په لاندې شكلونو كې شو سطحې ليدل كېږي؟

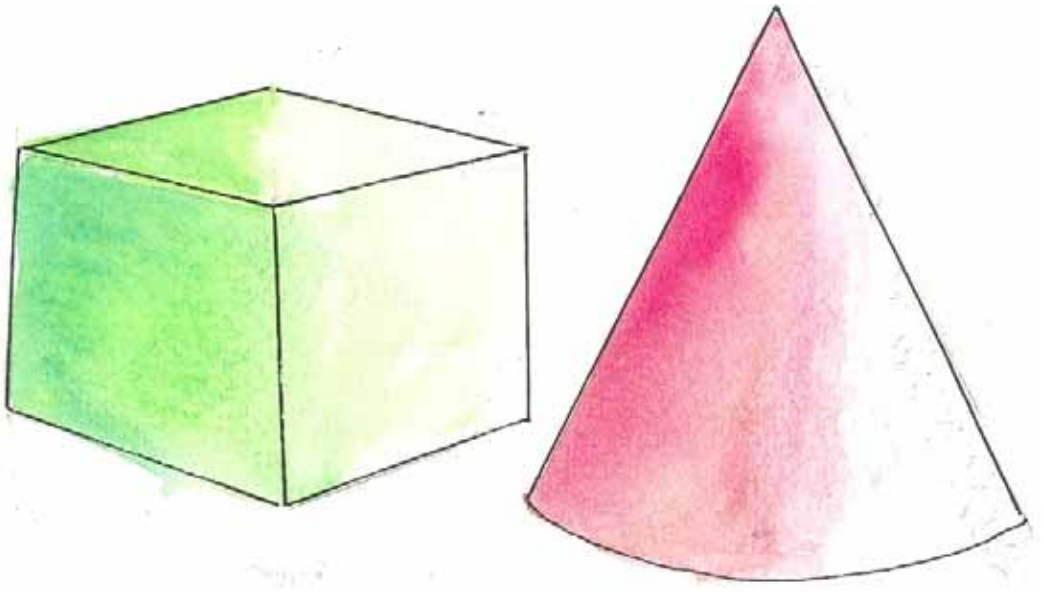


بناغلی بنوونکی دې:

زده كوونكي په ډلو ووېشي او هرې ډلې ته دې لارښوونه وكړي چې پورتنې شكلونه انځور او رنگه كړي. د هرې ډلې كارونه دې د ټولگيوالو تدارې ته وړاندې كړي.

فعالیت:

هره ډله دې پورتنې شكلونه انځور او رنگه كړي او بيا دې د بنوونكي په لارښوونه خپل رسمونه د تدارې له پاره كېږدي.



کورنی دندہ:

یو هندسی شکل انخور اورنگہ کری!

ديار لسم لوست ابتکاري شکل

موخه: له بېلو بېلو کاغذونو څخه دلایسي کار د جوړولو سره د زده کوونکو آشنا کېدل.

پوښتنې:



- تر اوسه مو له کاغذ څخه شکلونه جوړ کړي وو؟
- هندسي شکلونه دڅه لپاره پکارېږي؟




ګران ښوونکی دې:

دلایسي کار ونو د جوړولو د وسیلو په راوړلو ځان ډاډه کړي بیا دې له پوه کاغذ څخه په ټولګي کې یو لاسي کار جوړ کړي چې زده کوونکي دهغه د جوړولو په طریقه وپوهېږي. په رنگه کولو کې ور سره مرسته وکړي.

فعالیت:

زده کوونکي دې پورتنی شکل جوړ کړي او بیا دې هغه په خپله خوښه رنگه کړي



کورنی دندہ:

لہ کاغذ شخہ بوشی جور کپڑا!

څوارلسم لوست


د غوايي ککړۍ

موخه: د کورنيو حيواناتو د بېلو بېلو غرو له انځورولو او پرداز ورکولو سره آشنا کېدل.

پوښتنې:



- حيوانات په کومو ځايو کې اوسېږي؟
- له کورنيو حيواناتو څخه څه گټې اخېستل کېږي؟





گران ښوونکي دي:

پورتنی شکل د ټولگي په توره دره انځورکړي او د پرداز ورکولو په زده کړه زده کوونکي وپوهوي. د سيوري او روښنایي په اړه دې دوی ته څرگند ونې وکړي.

فعالیت:

پورتنی شکل په تتو خطونو انځور کړئ! بیا په نرم پنسل هغه ته پرداز ورکړئ! ترڅو سيوری او روښنایي پکې څرگند شي.



کورنی دندہ:

کورنیو حیواناتو ته په خبر وگورئ! د رنگونو په باب یې سباته په ټولگي

کې خبرې وکړئ!

پنخلم لوست د آس ککره

موخه: دکورنیو حیواناتو د اجزاوو له رسمولو سره د زده کوونکو آشنا کېدل.

پوښتنې:



- د حیواناتو په رسمولو کې د کومو رنگونو په کارولو کې مهارت لری؟
- کوم ډول حیوانات مو خوښېږي؟



ښاغلی ښوونکی دې:

پورتنی شکل په یوه پاڼه کاغذ کې په تتو خطونو انځور او رنگه کړي چې زده کوونکي د رنگونو په کارولو وپوهېږي. د رنگه کولو په وخت کې دې ور سره مرسته وکړي.

فعالیت:

د ښوونکي له لارښوونې سره سم پورتنی شکل رسم او په ډېره ځیرکتیا سره یې رنگه کړئ!



کورنی دنده:

یو حیوان په خپله خوبښه انځور او رنگه کړئ!

شپارسم لوست

گل

موخه: په پنسل باندې د گلونو له سکیچ او پرداز سره آشنا کېدل.

پوښتنې:



- د بېلو بېلو گلانو نومونه اخیستی شئ؟
- له گل څخه څه گټه اخیستل کېږي؟




ښاغلیه ښوونکيه:

په پورتنی شکل کې زده کوونکو ته داخلي او خارجي خطونه وروښیاست!
د دوی سره په سکیچ کولو کې مرسته وکړئ!

فعالیت:

د ښوونکي لارښوونه په پام کې ونیسئ او پورتنی شکل په تنو خطونو انځور او پرداز ورکړئ!



کورنی دندہ:
پردازونہ تمرین کری!

اوو لسم لوست گل

موخه: د گلانو له رنگه کولو سره آشنا کېدل.

پوښتنې:



- تاسې په کور کې کوم ډول گلونه کرلي دي؟
- کوم رنگ گل موخوښېږي؟



ښاغلی ښوونکی دې:

د رنگ کولو طریقه، سیوری او دروښنایي په هکله زده کوونکو ته پوره معلومات ورکړي اولاندینی فعالیت دې په دوی باندی سرته ورسوي.

فعالیت:

درنگ ترکیب په پام کې ونیسئ او خپل رسم رنگه کړئ او هڅه وکړئ چې د پورتنی شکل په شان رنگونه وکاروئ!



کورنی دندہ:
پورتنی شکل تمرین کریں!


اتلسم لوست د الوتونکو پښې

موخه: د الوتونکو د بدن د غړو له انځورولو او پرداز ورکولو زده کړه.

پوښتنې:



- د خوږوله آلتونکو نومونه اخیستلی شئ؟
- هغه الوتونکي چې زموږ په هېواد کې پیدا کېږي له نومونو سره یې بلدیاست؟





ښاغلی ښوونکی:

د پوښتنو سم ځوابونه زده کوونکو ته وایئ! د سکېچ او پرداز ورکولو په وخت کې ور سره مرسته وکړئ او د دوی کارونه تر پاملرنې لاندې ونیسئ.

فعالیت:

پورتنی شکل سکېچ کړئ او په نرم پنسل پرداز ورکړئ!



کورنی دنده:

یوآلتونکی انځور کړئ!

ارزونه:

- سکیچ په تتو خطونو انځور شوی دی؟
- د زده کوونکو د هڅونې کچه؟
- د زده کوونکو د پوښوونې وده؟

نولسم لوست


د الوتونکو پښې

موخه: د الوتونکو د بدن د غړو درنگه کولو زده کړه.

پوښتنې:



- دڅو رنگه الوتونکو نومونه اخیستلی شی؟
- د الوتونکو رنگونه مو خوښېږي؟




ګرانوښوونکو!

د الوتونکو په هکله زده کوونکو ته معلومات ورکړئ او د رنگه کولو په وخت کې ورسره مرسته وکړئ!

فعالیت:

پورتنی شکل سکیچ او رنگه کړئ د انځور د نظافت په اړوند پوره پاملرنه وکړئ!



کورنی دنده:

دالتونکوپه اړه له خپلو لویانو سره وغږېږئ!

شلم لوست الوتونكي

موخه: په تتو خطونو له سكبچ او پرداز وركولو سره د زده كوونكو آشنا كول.

پوښتنې:



- كوم الوتونكي خبرې كوي؟
- له الوتونكو سره دانسانانو سلوك بايد څه ډول وي؟



بناغلوښوونكو!

د ټولگي په توره ډره د پورتنی شکل قانونمندی زده كوونكو ته وروښیاست او د پرداز په اړه دوی ته لازمی لارښوونې وکړی.

فعالیت:

زده كوونكي دې پورتنی شکل په ځیر وگوري او بیادې هغه سكبچ كړي او په نرم پښل دې پرداز وركړي.



کورنی دنده:

یو الوتونکی مرغه انځور او پرداز ورکړئ!

يو ويستم لوست

طوطي

موخه: د الوتونکوله رنگونو او رنگه کولو سره د زده کوونکو بلدتيا.

پوښتني:



- خو رنگه آلتونکي پېژنئ؟
- خلک ولې الوتونکي خو ښوي؟



ګران ښوونکی دې:

د کورنيو الوتونکو په اړه زده کوونکو ته معلومات ورکړي او پورتنی شکل دې د ټولګي په توره تخته انځور کړي او په رنگه کولو کې دې ور سره مرسته وکړي. دوی ته دې سپار ښتنه وکړي چې الوتونکو ته ازار ورنه کړي.

فعاليت:

پورتنی شکل انځور او رنگه کړئ او دخپل انځور پاکوالی په پام کې ونیسئ!



کورنی دندہ:
یوالتونکی تمرین کریں!

دوه ويشتم لوست

د پاڼو ټاپه کول

موخه: په رنگ باندې د ونو د پاڼو له ټاپه کولو سره آشنا کېدل.

پوښتنې:



- په بېلو بېلو مو سمونو کې د ونو پاڼې کوم رنگونه غوره کوي؟
- د ونو له پاڼو څخه کوم شيان جوړولی شئ؟



ښاغلی ښوونکی دې:

پوه ورځ مخکې زده کوونکو ته ووايي چې په خپله خوښه د ونو ښکلې پاڼې له ځان سره راوړي. تاسې د ونې يوه پاڼه په رنگ ککړه کړئ او په يوسپين کاغذ يې وښلوی چې دوی د ټاپه کولو په سيستم پوه شي.

فعالیت:

زده کوونکي دې د ښوونکي له لارښوونې سره سم او د پورتنی شکل په شان پاڼې او رنگونه د ټاپه کولو له پاره وکاروي.



کورنی دندہ:

پہ کور کپ ہو خل ببا پورتنی فعالیت تمرین کریں!

درويشتم لوست ابتکاري شکل

موخه: په رنگ او پاڼو باندې د آلتونکي د شکل د جوړېدو زده کړه.

پوښتنې:



- د ونو د پاڼو په هکله څه ویلي شئ؟
- د ونو ښکلا په څه کې ده؟



ګران ښوونکی دې:

زده کوونکو ته پوه ورځ مخکې سپارښتنه وکړي چې له ځان سره د ونو پاڼې راوړي. د پورتنی شکل په شان تاسې د ونو د پاڼو څخه یو الوتونکی جوړ کړئ چې دوی د شکل په جوړېدو کې ورڅخه ګټه واخلي.

فعالیت:

زده کوونکي دې د کتاب شکل او د ښوونکي لارښوونه په پام کې ونیسي. د ونو له پاڼو څخه دې یو نوی شکل جوړ کړي.



کورنی دندہ:

پورتنی فعالیت تمرین کریں!

څلور ويشتم لوست

ډيزاينونه

موخه: د گلانو له پاڼو څخه د ډيزاينونو د جوړولو زده كړه.

پوښتنې:



- له گلپاڼو څخه مو ډيزاينونه جوړ كړي دي؟
- خلك ولي گلان خوښوي؟



گران ښوونكي دي:

زده كوونكو ته يوه ورځ مخكې سپارښتنه وكړي چې له ځان سره د گلانو پاڼې راوړي. تاسې د پورتنې شكل په شان د گلانو د پاڼو څخه يو ډيزاين جوړ كړئ چې دوى په عملي توگه ستاسې كار وويني.

فعاليت:

د گلانو له پاڼو څخه يو نوى ډيزاين جوړ كړئ!



کورنی دندہ:

یوخل بیبا پورتنی فعالیت تمرین کریں!

پنځه ويشتم لوست


ډيزاين

موخه: له بېلو بېلو ډيزاينونو او دهغه له انځور ولو سره د زه کوونکو آشنا کېدل.

پوښتنې:



- په پخوانيو ټولگيو کې مو کوم ډيزاينونه زده کړي وو؟
- که په ډيزاينونو کې مو مهارت پيدا کړی وي له هغو څخه څه ډول گټه اخلي؟





گران ښوونکی دې:

پورتنی شکل د ټولگي په توره تخته و کارې! دهغه د سيوري او روښنایۍ په اړه زده کوونکو ته څرگند ونې وکړئ او ددوی کارونه و ارزوئ.

فعالیت:

زده کوونکي دې پورتنی شکل په خطونو انځور او پرداز دې ورکړي.



کورنی دندہ:

تاریخی ڈیزاینونہ تمرین کریں!

شپږ ويستم لوست

رنګه ډيزاين

موخه: د ډيزاينونو له رنګه کولو او زده کولو سره آشنا کېدل.

پوښتنې:



- تاسې دخپل چاپېريال د ډيزاينونو په اړه څه معلومات لرئ؟
- داسلامي دورې ډيزاينونه په کومو ځايوکې کارول کېږي؟




ګران ښوونکي:

دهغو ډيزاينونو په هکله چې په ګران افغانستان کې کارول کېږي زده کوونکو ته څرګند ونې وکړئ او دهغو درنګه کولو لارې چارې دوی ته ور زده کړئ. دوی ته ووايئ چې د سفرونو په وخت کې په هر ځای کې چې ډيزاينونه وويني خپلې حافظې ته يې وسپاري.

فعاليت:

پورتنی شکل لومړی انځور او بيا يې رنګه کړئ!



کورنی دندہ:

یو ڈیزاین پرلہ پسې تمرین کریں!

اوه ويشتم لوست


ډيزاين

موخه: د بېلو بېلو ډيزاينونو له انځور ولو او رنگه کولو سره آشنا کېدل.

پوښتنې:



- آیا کولی شئ چې خیالي ډیزاینونه وکارې؟
- ستاسو د طرحو پایلې به څه شی وي؟




بناغلی بنوونکی دې:

زده کوونکو ته وخت ورکړي چې څو شېبې فکر وکړي او بیا دې د فکر کولو پایلې د یوه سپین کاغذ په پانه باندې وکاروي او انځور دې کړي. او تاسې له دوی سره همکاري وکړئ.

فعالیت:

د خپل فکر پایلې په یوه سپین کاغذ کې انځور کړئ!



کورنی دندہ:

لہ خپل فکر خخہ ڊیزاینو نہ انځور کړئ!

اته ویشتم لوست افغاني جامې

موخه: د افغاني جاموله انځور ولو او رنگه کولو سره د زده کوونکو بلدېدل.

پوښتنې:



- په کور کې څه ډول جامې آغوندي؟
- هغه شيان چې په افغاني جامو کې کار ول کېږي کوم دي؟



ښاغلی ښوونکی دې:

پورتنی شکل په ساده کرښو د ټولګي په توره تخته سکېچ کړي او بیا د سیمه بیزو کلیوالو او وطني جامو په هکله زده کوونکو ته څرګند ونې وکړي او په انځورولو کې دې مرسته ور سره وکړي.

فعالیت:

د ښوونکي له لارښوونې سره سم پورتنی شکل سکېچ او رنگه کړئ!



کورنی دنده:

له مور او پلار څخه مو د سیمه ییزو کلیوالي جامو په هکله پوښتنې وکړئ!

نه ویشتم لوست تاریخي آثار

موخه: د تاریخي آثار و پېژندنه او د هغو له رسمولو سره د زده کوونکو آشنا کېدل.

پوښتنه:



• د گران هېواد د تاریخي آثار و نومونه اخیستلی شی؟



گرانو ښوونکو!

د تاریخي آثار و په هکله زده کوونکو ته معلومات ورکړئ او د رسمولو طریقه د ټولگي په توره تخته دوی ته د خطونو په واسطه وښیاست.

فعالیت:

پورتنی شکل لومړی په تتو خطونو انځور او بیا داسې پرداز ورکړئ چې سیوری او روښنایي په کې وښیایي.

دېر شم لوست تاريخي آثار

موخه: د منارو له انځورولو او رنگه کولو سره د زده کوونکو آشنا کېدل.

پوښتنې:



- منارونه له کوم ډول تاريخي آثارو څخه دي؟
- د کومو منارونو نومونه اخیستلی شئ؟



بناغلی بنوونکی:

زده کوونکي په ډلو ووېشئ او د تاريخي آثارو د ستاينې او ځانگړتيا وپه اړوند معلومات ورکړئ!

فعالیت:

پورتنی شکل په غور سره په پام کې ونېسئ او په سکېچ کولو يې پيل وکړئ له رنگه کولو څخه وروسته خپل کارونه نورو ډلو ته وښیاست او په ټولگي کې يې د نندارې له پاره وځړوئ!



درسي کتابونه په پوهنې وزارت پورې اړه لري.
په بازار کې يې اخیستنه او خرڅونه په کلکه منع
ده. له سر غرونکو سره قانوني چلند کېږي.

کمپوز او ډیزاین:

میر محمد سهیل انصاري، حمیدالله غفاري او رحمت الله غفاري
د تعلیمي نصاب د پراختیا او درسي کتابونو د تالیف ریاست د کمپیوټر د ډیپارټمنټ غړي.

د کتاب د استهلاک دوره (۳) کاله.